

วิธีการแก้ไขปัญหาเข้าดูวิดีโอไม่ได้ แต่มีโปรแกรม Adobe Flash Player อยู่แล้ว

(Error loading player: No playable sources found)

The screenshot shows a web browser window with the URL www.western-cyberu.net/VirtualClass/PageStudent/66361. The page is from Western University and displays a course progress bar. The progress bar shows the following items:

- 0 Introduction 98.36%
- 1 ความเป็นมา 4.55%
- 2 กฎหมายและระบบกฎหมาย 1.54%
- 3 การตีความและการถอดข้อวางกฎหมาย

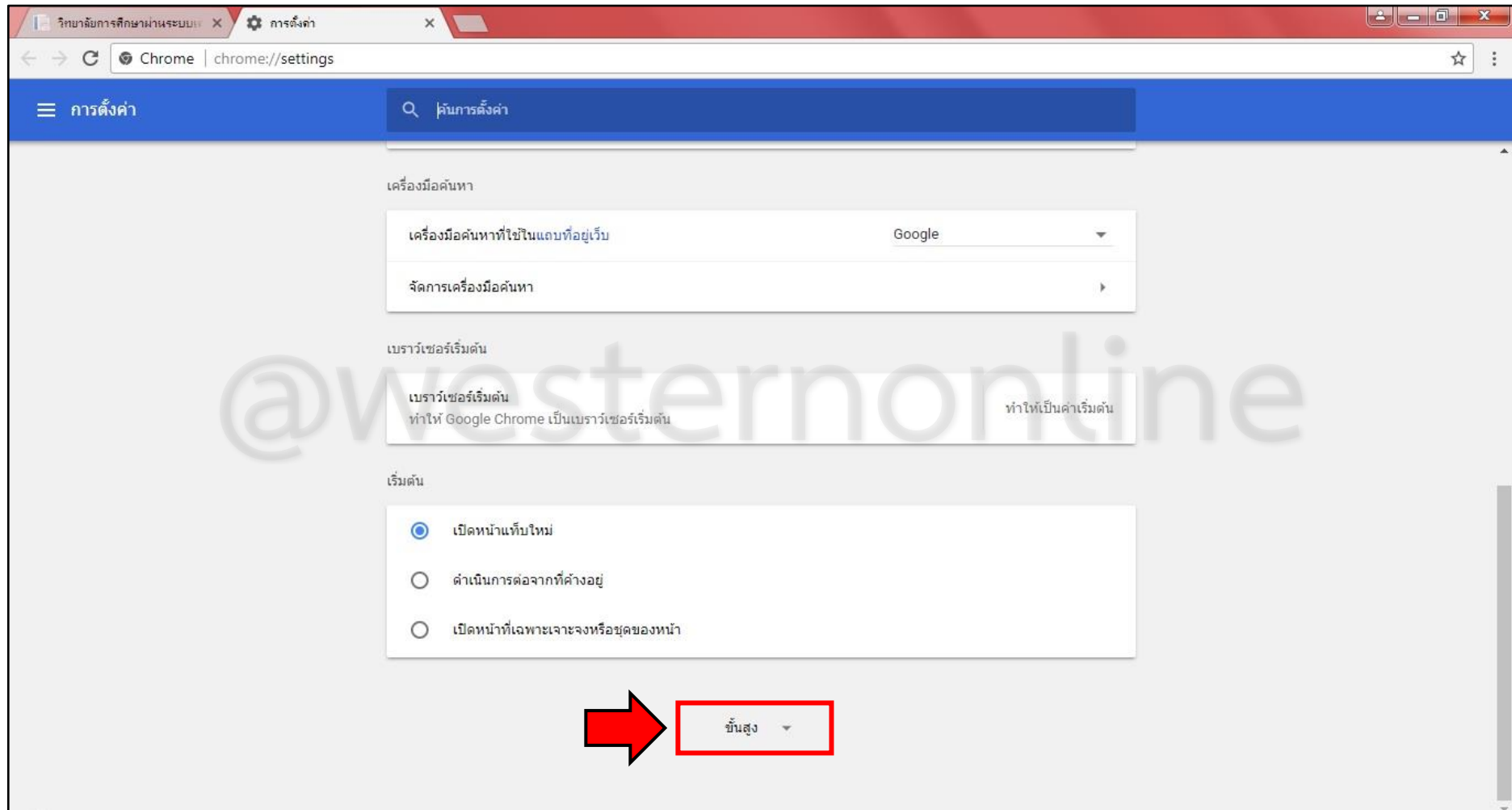
The video player area is black with the error message "Error loading player: No playable sources found" and a warning icon. The bottom of the page shows a timer for "บันทึกเวลาอัตโนมัติเมื่อ 10:40:13" and a progress indicator for "เวลาเรียนรวมคิดเป็น 9.40%".

ขั้นตอนที่ 1 ให้คลิกที่ไอคอนจุด 3 จุด ด้านขวามือของหน้าต่าง เลือก “การตั้งค่า (Settings)”

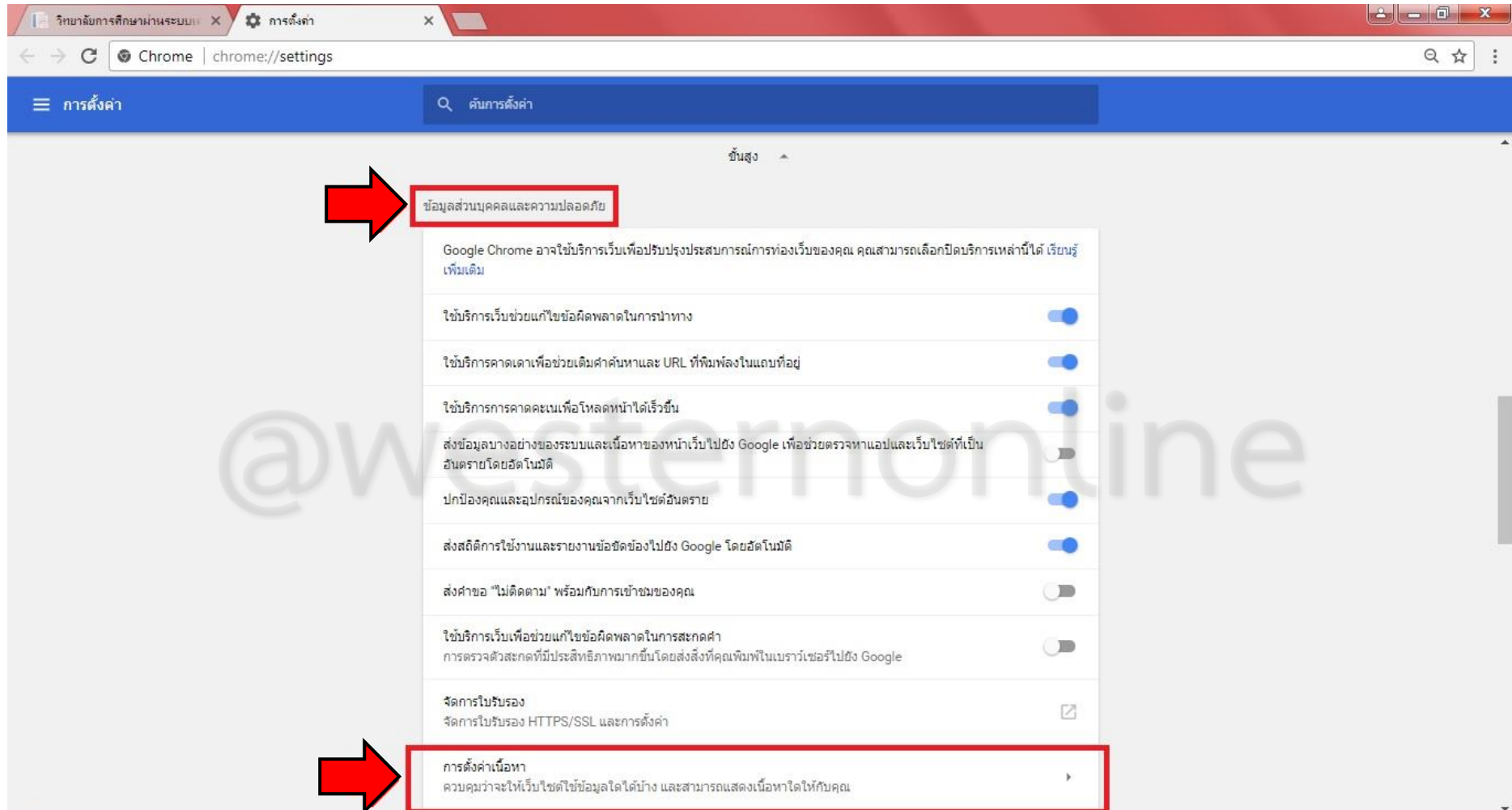
The screenshot shows a web browser window with the address bar displaying 'www.western-cyberu.net'. The page content includes a header for 'มหาวิทยาลัยเวสเทิร์น' (Western University) and a main banner for '12 สิงหาคม มหาราชินี' (12 August, Queen Mother's Day). Below the banner is a section titled 'ตารางการบรรยายเสริม - LIVE CLASS' (Supplementary Lecture Schedule - LIVE CLASS) listing several courses with their respective lecturers. A context menu is open on the right side of the browser window, with a red arrow labeled '1' pointing to the three-dot menu icon in the top right corner. Another red arrow labeled '2' points to the 'การตั้งค่า' (Settings) option in the menu.

Course ID	Course Description	Lecturer
MK3203	การสื่อสารการตลาดแบบบูรณาการ	อาจารย์อนันตพร วงศ์คำ
PH3204	การควบคุมและป้องกันโรค	อาจารย์ขจรศักดิ์ ผิวเกลี้ยง
PH3206	อนามัยครอบครัว	อาจารย์วิชุดา คงดี
PH4114	สัมมนา ประเด็น และแนวโน้มทางการสาธารณสุข	อาจารย์กิตติศักดิ์ หลวงพันเทา
PL3201	การปกครองท้องถิ่นเปรียบเทียบ	อาจารย์วรรณพร พุทธิภูมิพิทักษ์

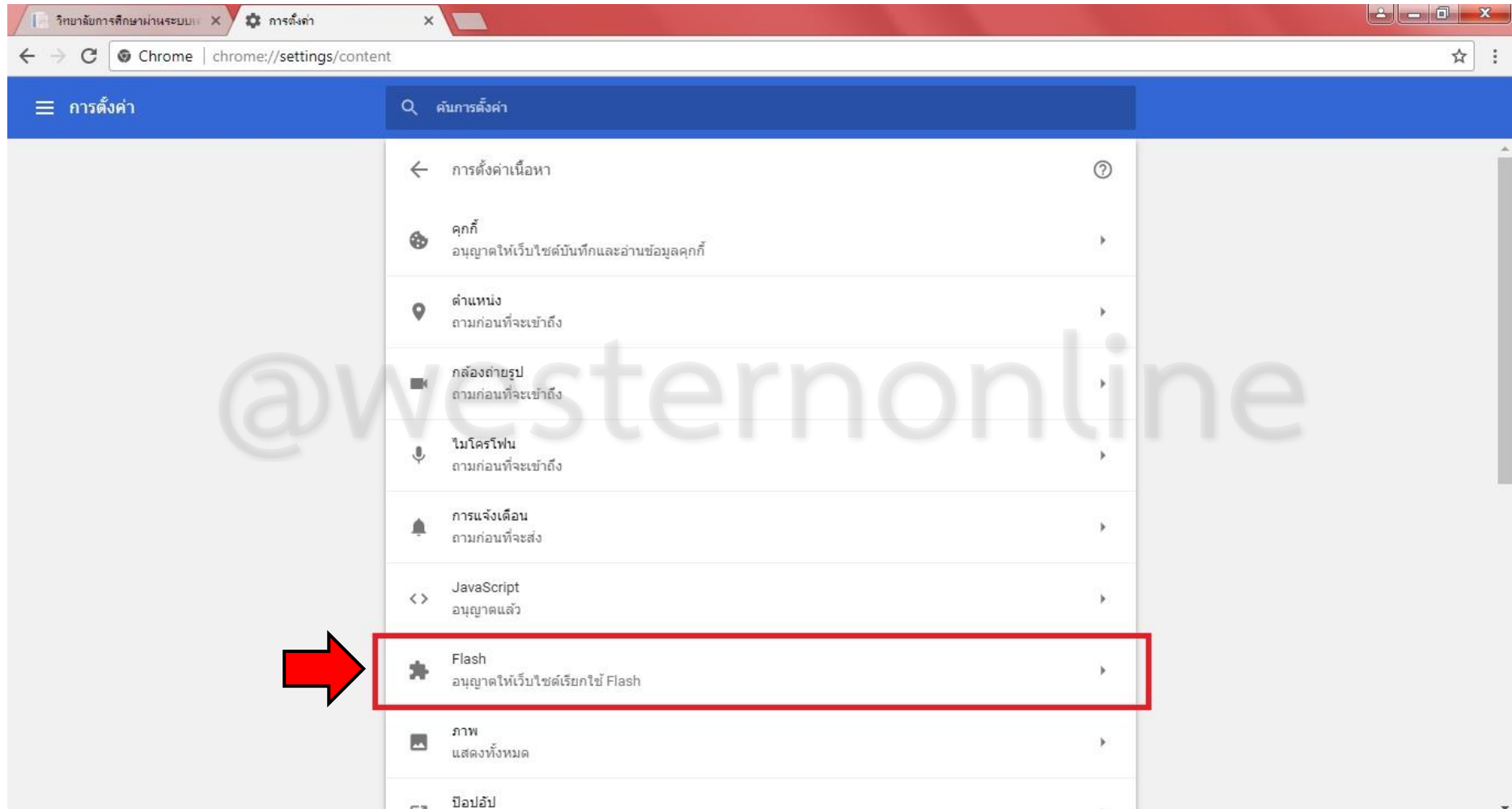
ขั้นตอนที่ 2 จะเข้ามาที่หน้าการตั้งค่า ให้เลื่อนลงมาด้านล่างสุดเลือก “**ขั้นสูง (Advanced Settings)**”



ขั้นตอนที่ 3 ในหัวข้อ “ข้อมูลส่วนบุคคลและความปลอดภัย (Privacy and security)” ให้เลือก “การตั้งค่าเนื้อหา (Content Settings)”

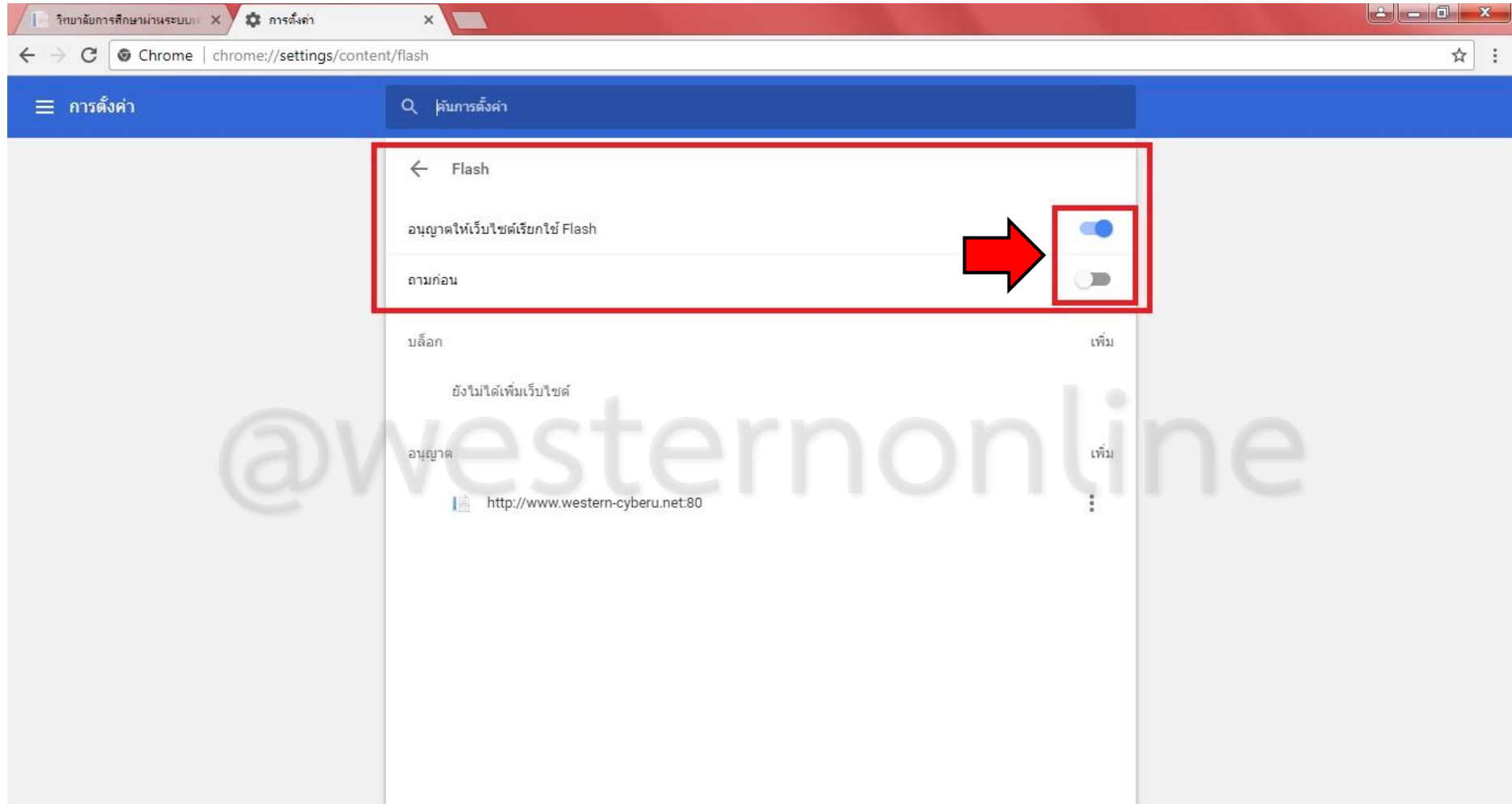


ขั้นตอนที่ 4 จากนั้นให้เลือก “Flash”



ขั้นตอนที่ 5 ในข้อแรกให้คลิกตรงวงกลมให้เป็น “สีฟ้า” เพื่อ อนุญาตให้เว็บไซต์เรียกใช้ Flash (Allow sites to run Flash)

ส่วนข้อที่สองให้คลิกที่วงกลมเพื่อ “ปิด” การถามก่อน (Ask first) ตามรูปภาพ



หลังจากนั้นให้ “ออกจากระบบ” หรือ “Refresh” หน้าจอ
และลองเข้าดูวิดีโอใหม่อีกครั้งหนึ่ง

มหาวิทยาลัยเวสเทิร์น
WESTERN UNIVERSITY

MENU

- 🏠 เพจการบรรยายเสริม
- 📄 เพิ่มข้อมูลส่วนตัว
- 📞 Call Center โทรไฟล์
- 📄 FAQ
- 📍 คู่มือการใช้ระบบ

หน่วยการเรียนรู้ 1 : บทนำความรู้เบื้องต้น

หัวข้อการเรียนรู้

- 0 Introduction 98.36%
- 1 ความเป็นมา 36.18%
- 2 กฎหมายและระบบกฎหมาย 1.54%
- 3 การตีความและการอุดช่องว่างกฎหมาย

ออกจากระบบ

ความรู้เบื้องต้น

เริ่มบันทึกเวลา ...

เวลาเรียนรวมคิดเป็น 18.49%

คะแนน	
20%	20
10%	10
10%	10

กำหนดส่ง ไฟล์ ส่งงาน

10 13/10/2017

0 13/10/2017

ยเหตุ ตรวจสอบ